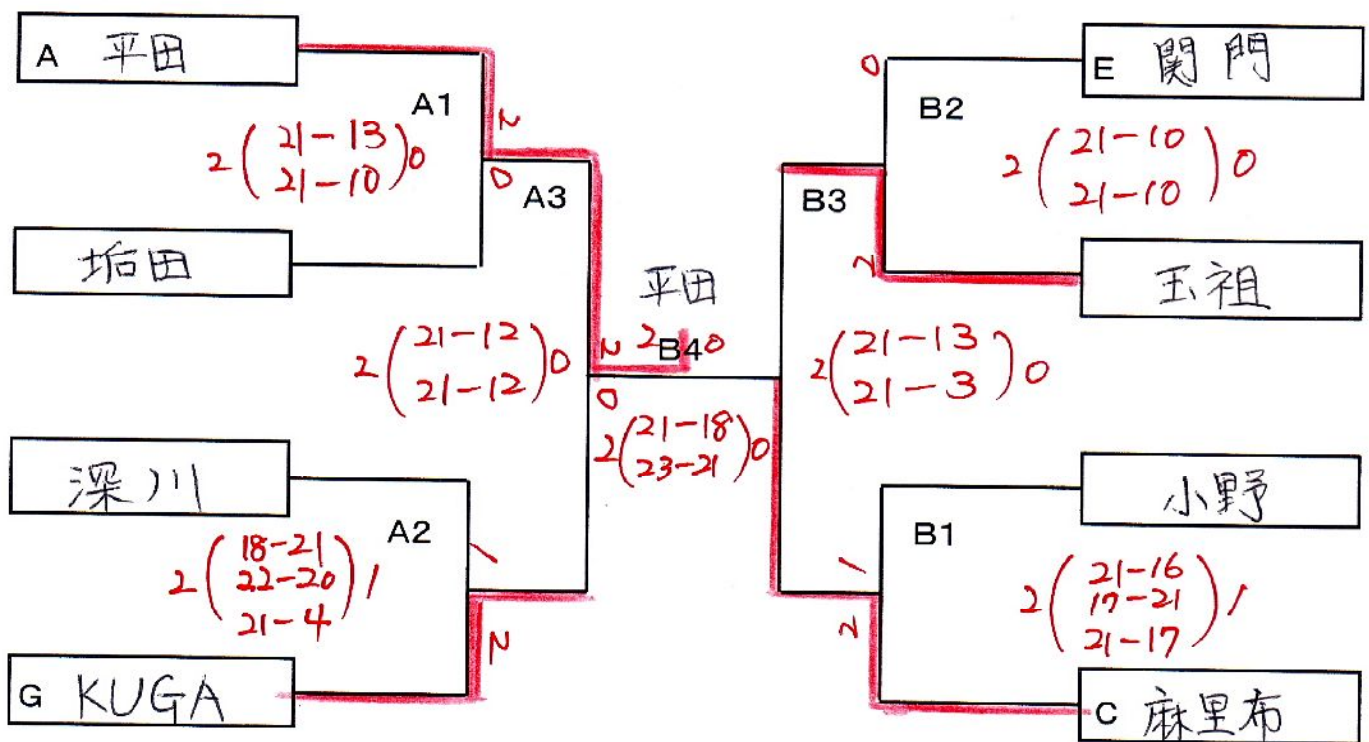


平成30年6月28日

第29回全日本バレーボール小学生大会・県決勝大会

2日目

【女子の部】



※ 予選1日目の決定戦結果より A・C・E・G はパートシードとする。

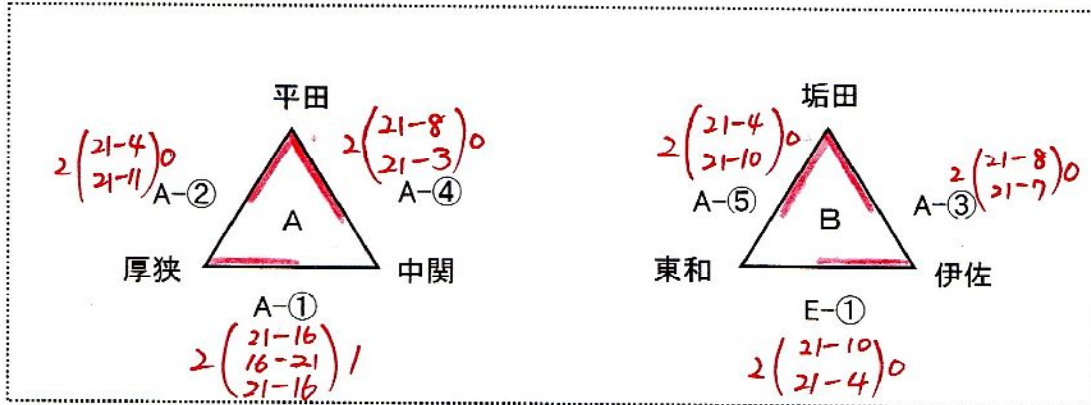
※ B・D・F・Hで残りの枠をフリー抽選とする。順番は予選シードの順とし、地域性は配慮しない。但し、予選リーグで対戦したチームがいる場合のみ1回戦であたらないよう配慮する。

第29回全日本バレーボール小学生大会・県決勝大会

1日目

【女子の部】

第Iパート



<各リーグの順位決定方法>

リーグ内の順位決定方法は、次の通りとする。

- ①勝率 ②直接の対戦成績
- ③セット率 ④ポイント率
- ⑤1セット(15点)マッチの決定戦

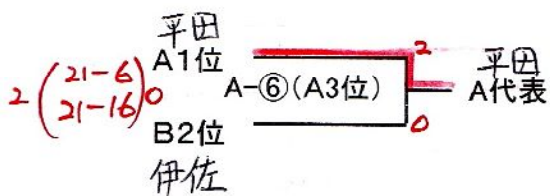
Aリーグ

	平田	厚狭	中関	勝敗	得セット率	得点率	順位
平田	-	21-4 21-11	21-8 21-3	2-0			1
厚狭	4-21 11-21	-	21-16 16-21 21-16	1-1			2
中関	8-21 3-21	16-21 21-16 16-21	-	0-2			3

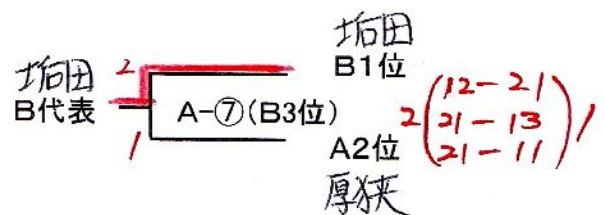
Bリーグ

	垢田	東和	伊佐	勝敗	得セット率	得点率	順位
垢田	-	21-4 21-10	21-8 21-7	2-0			1
東和	4-21 10-21	-	10-21 4-21	0-2			3
伊佐	8-21 7-21	21-10 21-4	-	1-1			2

決勝トーナメント進出戦



決勝
トーナメント



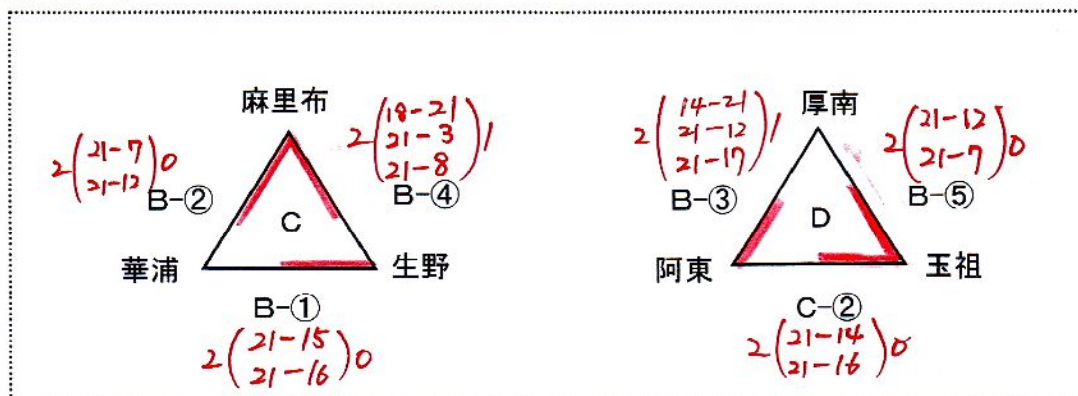
平成27年6月27日

第29回全日本バレーボール小学生大会・県決勝大会

1日目

【女子の部】

第Ⅱパート



<各リーグの順位決定方法>

リーグ内の順位決定方法は、次の通りとする。

- ①勝率
- ②直接の対戦成績
- ③セット率
- ④ポイント率
- ⑤1セット(15点)マッチの決定戦

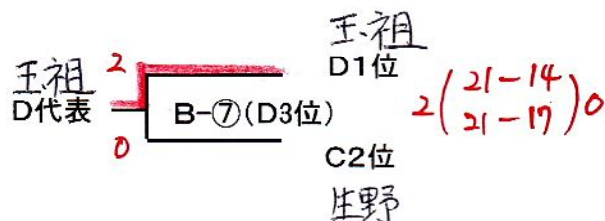

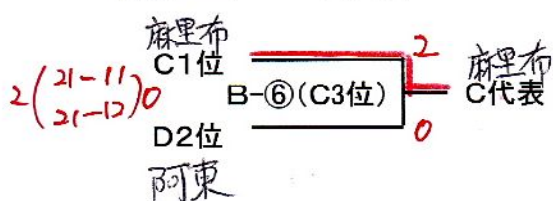
Cリーグ

	麻里布	華浦	生野	勝敗	得セット率	得点率	順位
麻里布	-	21-7 21-12	18-21 21-3 21-8	2-0			1
華浦	7-21 12-21	-	15-21 16-21	0-2			3
生野	21-18 3-21 8-21	21-15 21-16	-	1-1			2

Dリーグ

	厚南	阿東	玉祖	勝敗	得セット率	得点率	順位
厚南	-	21-14 12-21 12-21	12-21 7-21	0-2			3
阿東	14-21 21-12 21-17	-	14-21 16-21	1-1			2
玉祖	21-12 21-17	21-14 21-16	-	2-0			1

決勝トーナメント進出戦



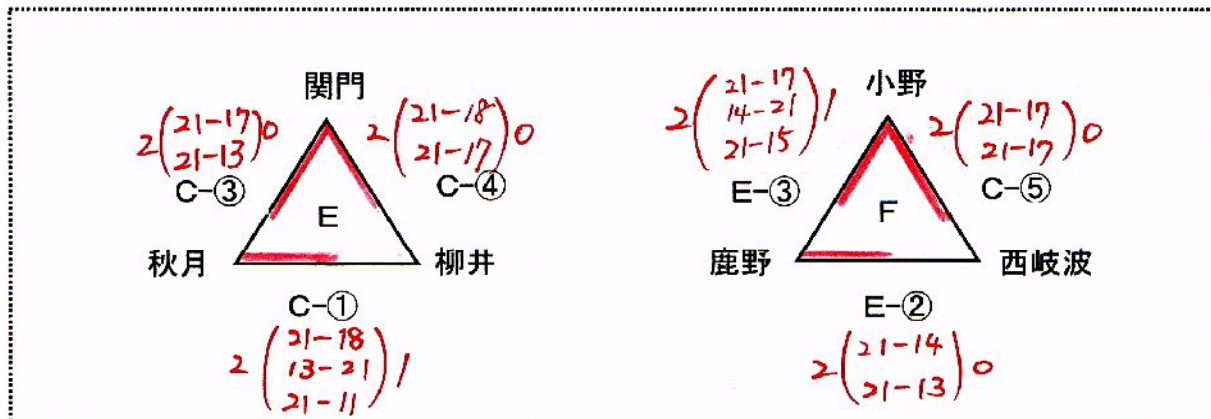
平成27年6月27日

第29回全日本バレーボール小学生大会・県決勝大会

1日目

【女子の部】

第Ⅲパート



<各リーグの順位決定方法>

リーグ内の順位決定方法は、次の通りとする。

- ①勝率 ②直接の対戦成績
- ③セット率 ④ポイント率
- ⑤1セット(15点)マッチの決定戦

Eリーグ

	関門	秋月	柳井	勝敗	得セット率	得点率	順位
関門	/	21-17 21-13	21-8 21-3	2-0			1
秋月	17-21 13-21	/	21-18 13-21 21-11	1-1			2
柳井	18-21 17-21	18-21 21-13 11-21	/	0-2			3

Fリーグ

	小野	鹿野	西岐波	勝敗	得セット率	得点率	順位
小野	/	21-17 14-21 21-15	21-17 21-17	2-0			1
鹿野	17-21 21-14 15-21	/	21-14 21-13	1-1			2
西岐波	17-21 17-21	14-21 13-21	/	0-2			3

決勝トーナメント進出戦

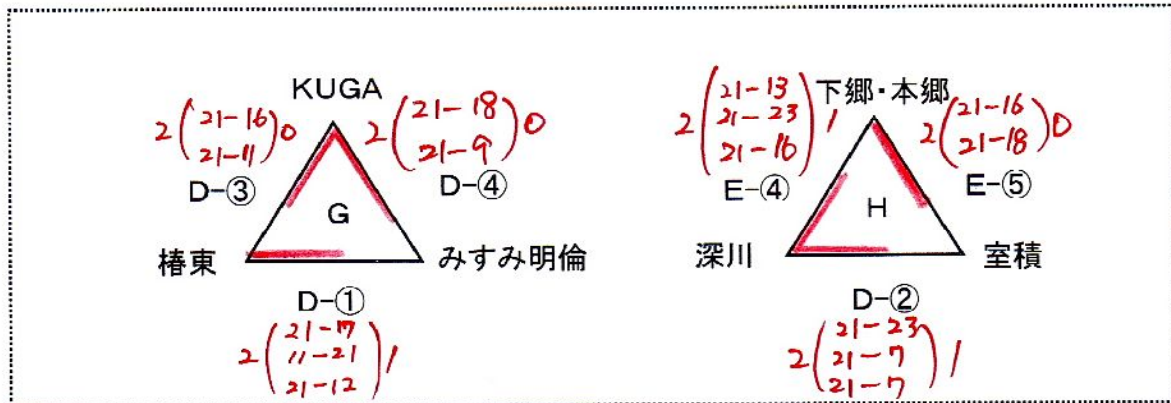


第29回全日本バレーボール小学生大会・県決勝大会

1日目

【女子の部】

第IVパート



<各リーグの順位決定方法>

リーグ内の順位決定方法は、次の通りとする。

- ①勝率 ②直接の対戦成績
- ③セット率 ④ポイント率
- ⑤1セット(15点)マッチの決定戦

Gリーグ

	KUGA	椿東	みすみ明倫	勝敗	得セット率	得点率	順位
KUGA		21-16 21-11	21-18 21-9	2-0			1
椿東	16-21 11-21		21-17 11-21 21-12	1-1			2
みすみ明倫	18-21 9-21	17-21 21-11 12-21		0-2			3

Hリーグ

	下郷・本郷	深川	室積	勝敗	得セット率	得点率	順位
下郷・本郷		13-21 23-21 16-21	21-16 21-18	1-1			2
深川	21-13 21-23 21-16		21-23 21-7 21-7	2-0			1
室積	16-21 18-21	23-21 7-21 7-21		0-2			3

決勝トーナメント進出戦

